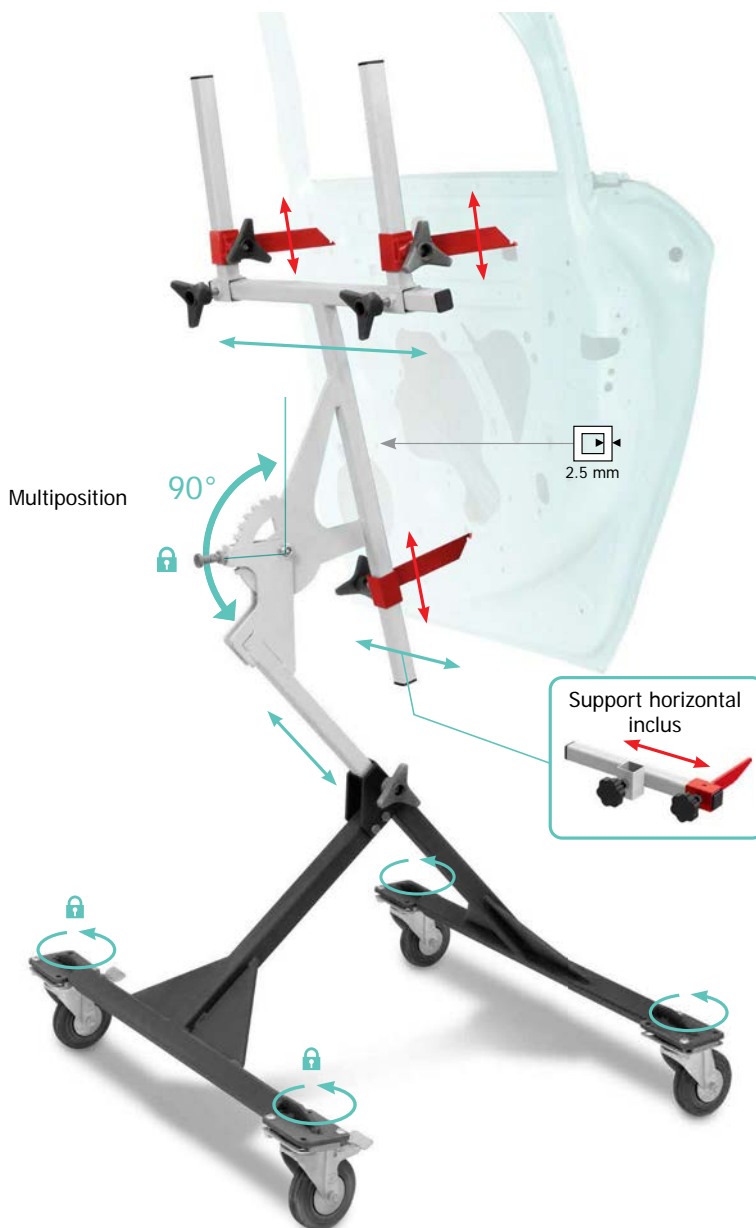


Le support PRO ergonomique permet de faciliter les travaux de préparation et de peinture des éléments de carrosserie. Particulièrement adapté aux capots, ailes et portières, il est entièrement ajustable et orientable jusqu'à 90°. Ce produit professionnel a été conçu avec l'aide d'un carrossier expérimenté et il répond complètement aux problématiques de stabilité et de performance.

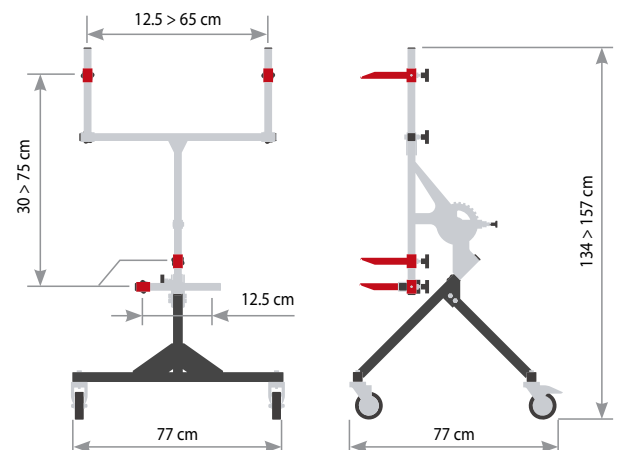
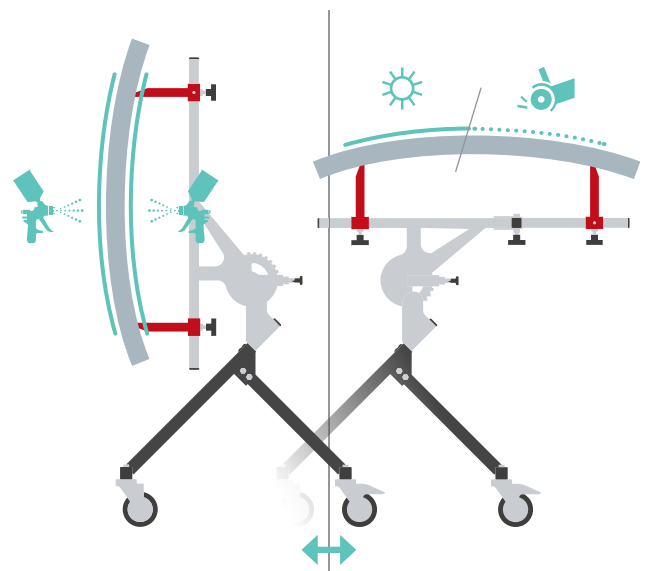
- Très compact et facile à manœuvrer dans l'atelier.
- Charge maximale : 50 kg
- 4 supports pour s'adapter à un large éventail de pièces.
- Multiposition, orientable à 90° avec 8 positions de réglages grâce à sa roue dentée.
- 4 roues dont 2 avec freins stabilisent le chariot durant les travaux de peinture.
- Robuste, stable et indéformable grâce à sa structure tubulaire mécano soudée épaisse (2.5 mm).


  
Conçu par un carrossier  
pour les carrossiers !




**Position verticale :**  
accès maximal à l'avant  
et à l'arrière de la pièce.

**Position horizontale :**  
idéale pour le séchage ou  
la préparation.



 20 kg à vide

  
80 x 60 x 15 cm