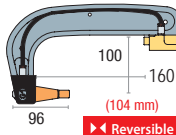


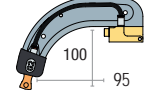

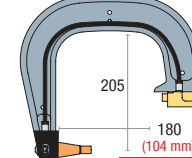


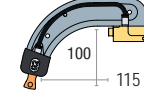
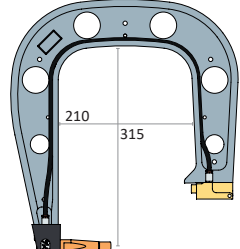
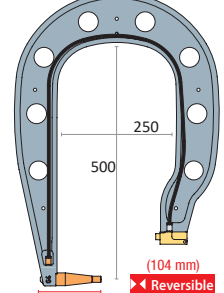


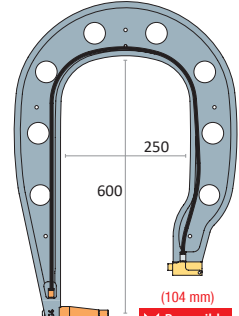


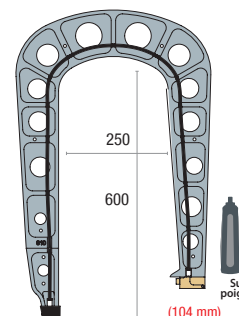
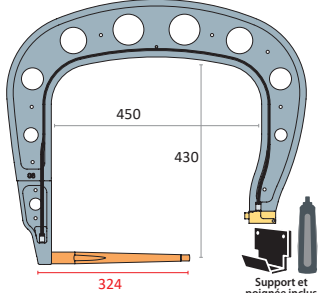


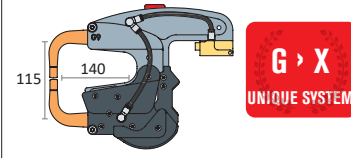
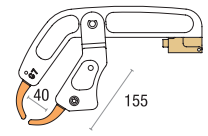

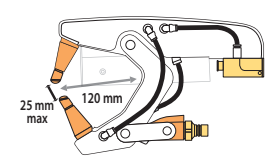
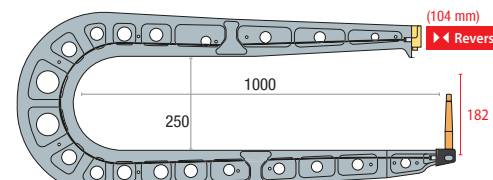






GYS propose toute une gamme de bras G en aluminium, haute rigidité, compatibles avec les machines GYSPOT BP GENIUS, PTI PREMIUM PRO, et PTI GENIUS. Un refroidissement liquide permet de refroidir les bras jusqu'aux électrodes et caps de soudage. **Ces bras et électrodes sont interchangeables entre eux.** Un large panel de bras est disponible pour permettre l'accès sur les véhicules dans le plus grand nombre de situations. **Tous les bras G sont peints, pour une isolation électrique, à l'exception des bras G7 & G11.**

 <p>100 160 (104 mm) 96 ◀ Reversible</p> <p><b>G1</b> 8 bar/550 daN</p> <p>022768</p> <p>G1/G3-SA (Idéal accès réduit) 067653 (pour bras &lt; 02/2021)</p>  	 <p>100 95</p> <p><b>G2</b> 8 bar/300 daN</p> <p>022775</p>  (x1) 050617	 <p>205 180 (104 mm) 96 ▶ Reversible</p> <p><b>G3</b> 8 bar/550 daN</p> <p>022782</p> <p>G1/G3-SA (Idéal accès réduit) 067653 (pour bras &lt; 02/2021)</p>  	 <p>100 115</p> <p><b>G6</b> 8 bar/550 daN</p> <p>022812</p>
 <p>210 315</p> <p><b>G14</b> 8 bar/550 daN</p> <p>080942</p>	 <p>250 500 (104 mm) 118 ▶ Reversible</p> <p><b>G4</b> 8 bar/550 daN</p> <p>022799</p> <p>G4-SA (Idéal accès réduit) 064478 (pour bras &lt; 02/2021)</p>  	 <p>250 600 (104 mm) 118 ▶ Reversible</p> <p><b>G5</b> 8 bar/550 daN</p> <p>022805</p> <p>G5/G10-SA (Idéal accès réduit) 067660 (pour bras &lt; 02/2021)</p>   <p>6.25 kg Support et poignée inclus</p>	 <p>250 600 (104 mm) 182 ▶ Reversible</p> <p><b>G10</b> 8 bar/400 daN</p> <p>067165</p> <p>5 kg 20% saved</p> <p>Support et poignée inclus</p>
 <p>450 430 324</p> <p><b>G8</b> 8 bar/550 daN</p> <p>022836</p> <p>G8-SA (Idéal accès réduit) 067677 (pour bras &lt; 02/2021)</p>   <p>Support et poignée inclus</p>	 <p>115 140</p> <p><b>G9</b> 8 bar/550 daN pour GENIUS (BP &amp; PTI)</p> <p>022881 G9+X1 inclus 072275 G9+X6 inclus</p> <p><b>X6 8 bar/400 daN</b> 050587</p> <p><b>X2 8 bar/400 daN</b> 050518</p> <p><b>G &gt; X UNIQUE SYSTEM</b></p> <p>BREVETÉ / PATENTED n° US 11,618,097 SOUDAGE AUTO POUR X1, X2 &amp; X6 X1 050501 X2 050518</p>	 <p>40 155</p> <p><b>G7</b> 4 bar/150 daN</p> <p>022829</p>  051614	 <p>25 mm max 120 mm</p> <p><b>G11</b> 8 bar/550 daN pour PTI PREMIUM PRO uniquement</p> <p>071766</p>
 <p>(104 mm) 1000 250 182 ▶ Reversible</p> <p><b>G12</b> 8 bar/300 daN</p> <p>075238</p> <p>13.5 kg Support et poignée inclus</p>		<p><b>KIT SMALL ACCESS GENIUS</b> pour PTI GENIUS 077072</p> <p>Inclus SA 073579</p> <p>+ G1/G3-SA (Idéal accès réduit) </p> <p>+ G4-SA (Idéal accès réduit) </p> <p>+ G5/G10/G12-SA (Idéal accès réduit) </p> <p>+ G8-SA (Idéal accès réduit) </p>	

## ACCESSOIRES & CONSOMMABLES

						
<b>Clé pour caps</b> 050846	<b>primaire de soudage anti-corrosion</b> 076822	<b>Caps type A box</b> 048935 x40 (x6 : 049987)	<b>Caps type F box</b> 077119 x40 (x6 : 049970)	<b>Boîte de caps</b> 073449 x20 type A x6 type F x2 électrodes boule	<b>Coffret consommable SPOTTER</b> 050068	<b>Électrode mono-point</b> 049291
 <ul style="list-style-type: none"> <li>x4 for G4, G5, G8, G10, G12</li> <li>x1 for G6</li> <li>x1 for G2</li> <li>x1</li> </ul>						
<b>Protections bras G (7 pièces)</b> 067288						